



## Pilastri lisci Pilastri bugnati

*Recintare in modo estetico*



PB 40



PR 38

Una cinta è un elemento essenziale per proteggere e preservare il proprio ambiente. Per questo Weser propone una gamma di elementi modulari in pietra ricostruita, liscia o bugnata, che permette di realizzare delle belle cinte facilmente e secondo i vostri gusti.

# Saper privilegiare il proprio ambiente



Pilastro PD 32



Pilastro PR 38



Pilastro PR 25

Pilastro PB 40 con muretti



**Pilastri lisci - Pilastri bugnati**

La cinta valorizza innegabilmente una proprietà. Weser propone una gamma di colonne e muretti lisci o strutturati, adatti al vostro gusto o allo stile della vostra casa. Ben studiati, gli elementi Weser si assemblano a incastro, ciò che pone la loro messa in opera alla portata di tutti.



Pilastro PB 30 - bianco antico

## La gamma e le sue possibilità



Pilastro PB 30



Pilastro PB 40



Pilastro PR 25



Pilastro PD 32



Pilastro PR 38 con  
capitello e sfera

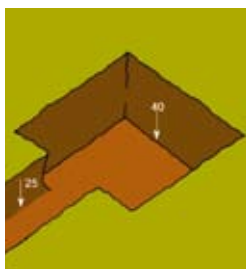
Onde evitare l'incrostazione da sporcizia, vi consigliamo di fare una applicazione con pulverizzatore Weser Pro HY appena terminato l'assemblaggio (Weser propone anche una gamma di prodotti di pulitura per i muschi, i licheni o le efflorescenze di salnitro).

# Pilastrini lisci - Pilastrini bugnati

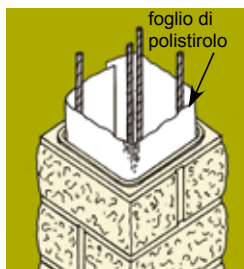
| Prodotti                               | Codici    | Colori | Dimensioni (cm)<br>L x l x H | Peso<br>(kg) | Prezzo |
|--|-----------|--------|------------------------------|--------------|--------|
| <b>PILASTRI LISCI</b>                  |           |        |                              |              |        |
| Elementi pilastro Déco                 | PD 32     | G/P/B  | 32 x 32 x 16,7               | 10 kg        |        |
| Elementi pilastro                      | PR 25     | G/P/B  | 25 x 25 x 16,7               | 7 kg         |        |
| Elementi pilastro                      | PR 38     | G/P/B  | 38 x 38 x 16,7               | 13 kg        |        |
| <b>PILASTRI STRUTTURATI</b>            |           |        |                              |              |        |
| Elementi pilastro                      | PB 30     | P/B    | 30 x 30 x 16,7               | 13,5 kg      |        |
| Elementi pilastro                      | PB 40     | P/B    | 40 x 40 x 16,7               | 18 kg        |        |
| <b>COPRIPILASTRI</b>                   |           |        |                              |              |        |
| <b>COPRIPILASTRI PUNTA DI DIAMANTE</b> |           |        |                              |              |        |
| Per pilastrini da 25 x 25              | CP 4/32   | G/B/P  | 32 x 32 x 4                  | 10 kg        |        |
| Per pilastrini da 30 x 30              | CP 4/40   | G/B/P  | 40 x 40 x 4                  | 15 kg        |        |
| Per pilastrini da 40 x 40              | CP 4/50   | G/B/P  | 50 x 50 x 5                  | 32,5 kg      |        |
| <b>COPRIPILASTRI PIANI</b>             |           |        |                              |              |        |
| Per pilastrini da 25 x 25              | CP 0/32   | G/B/P  | 32 x 32 x 6 + 3              | 16 kg        |        |
| Per pilastrini da 30 x 30              | CP 0/40   | G/B/P  | 40 x 40 x 6 + 4              | 23 kg        |        |
| Per pilastrini da 40 x 40              | CP 0/50   | G/B/P  | 50 x 50 x 6 + 4              | 39 kg        |        |
| <b>CAPITELLO A SFERA</b>               |           |        |                              |              |        |
| Sfere decorative Ø 240                 | SFERA 240 | P/B    | Ø 24                         | 13,7 kg      |        |
| <b>CAPITELLI</b>                       |           |        |                              |              |        |
| Per pilastro 25 x 25                   | CPT 37/37 | P/B    | 37 x 37 x 10                 | 18 kg        |        |
| Per pilastro 30 x 30                   | CPT 42/42 | P/B    | 42 x 42 x 10                 | 23 kg        |        |
| Per pilastro 40 x 40                   | CPT 52/52 | P/B    | 52 x 52 x 10                 | 45 kg        |        |

Legenda : P = colore pietra - B = bianco antico - G = grigio

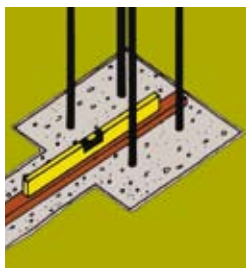
## Messa in opera



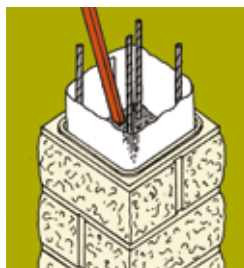
1. La posa si fa su un fondamento nongelivo, di 40 cm per il pilastro e 25 cm per il muretto. Esso sarà 10 cm più largo dell'elemento da posare.



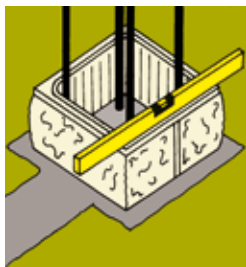
4. Sovrapporre gli elementi alternando i giunti verticali. Disporre dei fogli di materiale comprimibile di circa 2 mm, tipo polietilene, lungo le pareti interne del pilastro.



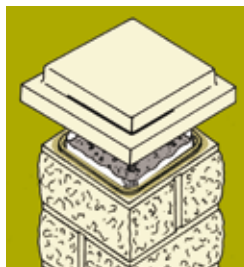
2. Colare il calcestruzzo sul fondamento e posizionare 4 tondini Ø 8 o 10 mm che assicureranno la stabilità del pilastro.



5. Riempire di calcestruzzo magro in strati successivi di 75 cm (un secchio di cemento per 5 secchi di sabbia e ghiaia). Pigiare unicamente.



3. Posare il primo elemento e mettere in bolla una volta pronta la caldana.



6. Dopo la messa in opera della malta di riempimento posizionare il copripilastro. In caso di colature o spruzzi di malta pulire immediatamente con acqua chiara.

Per facilitare la realizzazione della vostra cinta Weser propone una gamma completa di muretti, piastrelle e frangisole. Documentatevi presso il vostro distributore.



WESER S.A.

www.weser-italia.it

Realizzati partendo da granulati naturali ; questi prodotti possono presentare delle leggere differenze di colore che non possono in alcun caso essere oggetto di contestazione. Weser si riserva il diritto di modificare i propri prodotti senza preavviso.