

Lucernai

Per ritrovare il fascino delle case e degli immobili prestigio i lucernai WESER costituiscono la soluzione più elegante per la realizzazione di vani nella copertura. Inoltre essi apportano una comodità ulteriore per l'illuminazione dei locali sottotetto. Essi sono disponibili con frontone o a feluca, con o senza finta fuga.

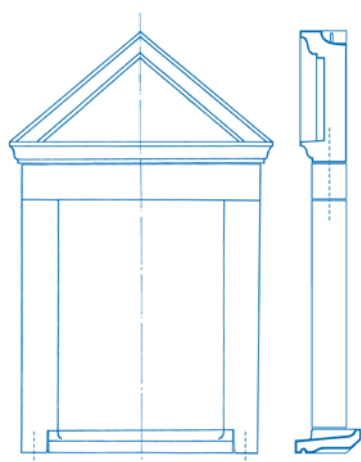
Lucernaio a frontone



Lucernaio a frontone 40°



Lucernaio a frontone 30°



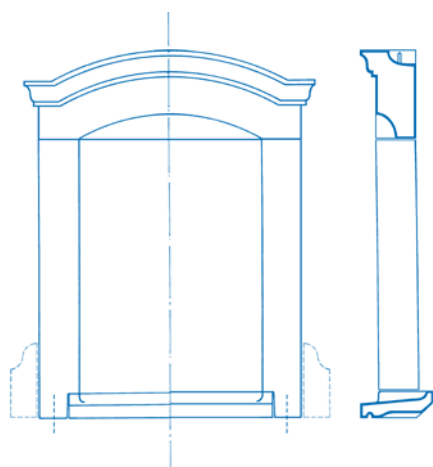
Colori pietra
o bianco antico

▲ I lucernai a frontone 30° o 40° sono costituiti di un elemento superiore modanato, di una architrave, di due stipiti 20x20 e di un davanzale di 35 cm. Gli stipiti sono disponibili con finte fughe.

		Larghezza tabella lucernai			
		80	90	100	120
Altezza tabella lucernai	A/I	80	90	100	120
	115	●	●		
	125	●	●	●	
	135	●	●	●	
	155		●	●	●
	175			●	●
215			●	●	

I lucernai WESER sono composti di 4 o 5 elementi che si assemblano ad incastro, incollaggio e inchiodatura. L'omogeneità delle misure e la qualità di fabbricazione favoriscono una messa in opera veloce e di ottimo risultato. Realizzate con misure standardizzate e colorate a tutta massa non richiedono nel tempo manutenzioni particolari.

Lucernaio «a feluca»



		Larghezza tableau			
A/I		80	90	100	120
Altezza tableau	115	•	•		
	125	•	•	•	
	135	•	•	•	
	155		•	•	•
	175			•	•
	215			•	•



▲ I lucernai «a feluca» sono costituiti da un elemento superiore modanato, da due stipiti 20x20 e da un davanzale di 35 cm. L'elemento superiore e gli stipiti sono disponibili con finte fughe. I piedi degli stipiti sono offerti in opzione.



Lucernaio a feluca senza finte fughe.



Lucernaio a feluca con finte fughe.

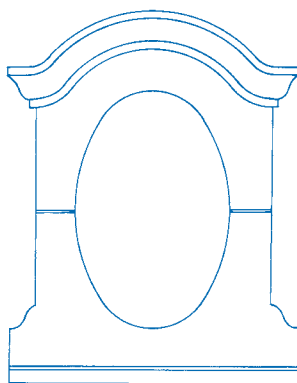
Una messa in posa facile

Il montaggio dei lucernai si esegue per incastro degli elementi maschio-femmina, inchioviatura e incollaggio con malta WESER-MIX JM.

Nella parte inferiore degli stipiti sono previsti degli scarichi per fissare i ferri che assicureranno l'aggancio con la muratura. E' comunque necessario assicurare un buon appoggio al lucernaio tenendo in debita considerazione i carichi che presenta.

Le fughe andranno pulite con la spatola quando il materiale di riempimento sarà sufficientemente indurito.

Lucernaio ovale



▲ I lucernai ovali sono disponibili in due versioni 90x60 e 65x50 cm.

Per la sua forma delicata e armonica il lucernaio ovale WESER rompe la monotonia e dona eleganza a tutta la costruzione. Questo lucernaio, colorato tutta massa, è monoblocco.