




Balaustre Oceano

***La scelta giusta per dare uno
stile inconfondibile al
vostro terrazzo***

Per recintare o anche solo delimitare il vostro terrazzo o uno spazio conviviale del vostro giardino la balaustre oceano in pietra ricostruita offre le migliori caratteristiche per realizzare il vostro progetto. Weser ha realizzato per voi cinque modelli nei colori pietra e bianco antico e grazie al concetto modulare e a severe norme di fabbricazione ha facilitato la loro messa in opera consentendo di ottenere anche ai non professionisti un risultato finale eccellente.



Balaustre Soulac



Balaustre Biarritz



Balaustre Royan



Balaustre Pornic



Balaustre Arcachon

Arricchire e abbellire la vostra abitazione.



Modello Royan con peculiarità decorativa con pilastro PR 25



Balaustra Royan utilizzata come parapetto con pilastro PR 25

Divertirsi migliorando il proprio spazio di benessere. Secondo questo principio Weser ha realizzato una gamma di prodotti facili da montare, di notevole gusto e di solida fattura.

In particolare le balaustre Oceano vi permettono di recintare il vostro terrazzo o particolari spazi del giardino in tutta sicurezza e con un piacevole impatto visivo.



Balaustra Biarritz e Royan con corrimano e pilastro della gamma classica. Per questi articoli si rimanda al catalogo balaustre classiche.

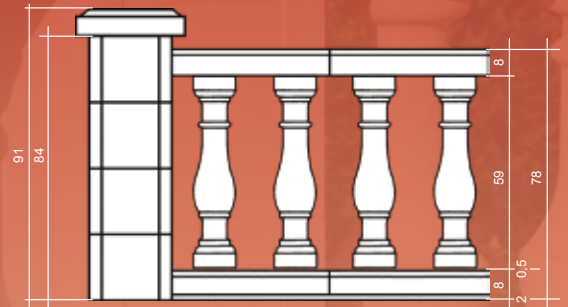


Balaustre Oceano

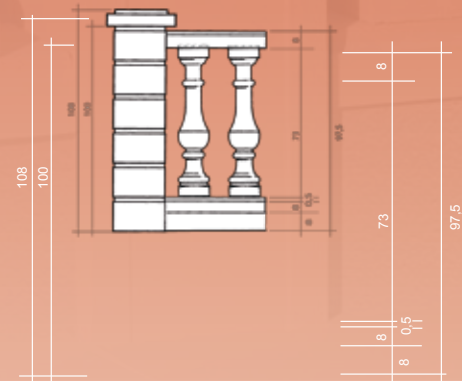
Un prodotto di qualità



Le balaustre Oceano sono state sottoposte a test e collaudi atti a valutarne la resistenza.



Balastra decorativa (altezza finale 78 cm) con pilastro ET 25.




Balastra utilizzata come parapetto (altezza finale 97,5 cm) conforme alle norme NF P 01-012, con pilastro PR 25.

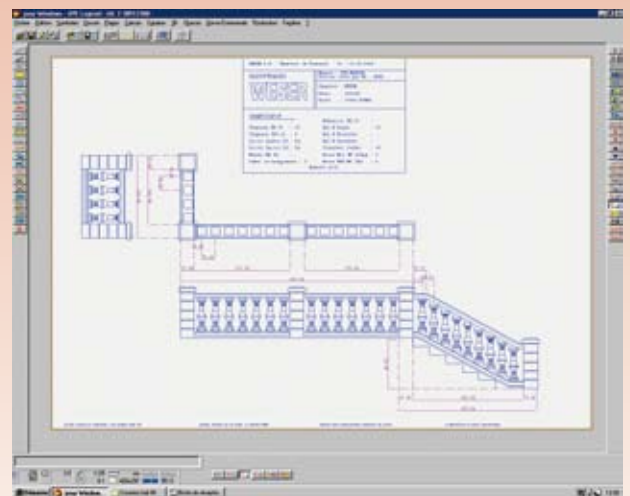


Balastra Pornic utilizzata come parapetto con pilastro PR 25

Progetti personalizzati



Fornendo i dati precisi relativi al vostro terrazzo possiamo realizzare su richiesta un progetto personalizzato (balaustro Biarritz e Royan).



Esempio di progetto realizzato su commissione

Balaustre Oceano

Prodotti	Codici	Colori	Dimensioni (cm) L x l x H	Peso (kg)	Prezzo
Balaustro Pornic	BOPO	P/B	14 x 14 x 59	11,5	
Balaustro Royan	BOR	P/B	16 x 16 x 59	14	
Balaustro Biarritz	BOB	P/B	16 x 16 x 59	14,5	
Balaustro Soulac	BOS	P/B	16 x 16 x 73	17	
Balaustro Arcachon	BOA	P/B	14 x 14 x 36	8	
Corrimano Oceano piatto	LO 20	P/B	49,5 x 20 x 7,5	14	
Corrimano piatto larg. 25	LO 25	P/B	49,5 x 24,5 x 8	17	
Corrimano Oce. arrotondato	LOA	P/B	49 x 20 x 6	12	
Chiavetta tonda (1)	CLAV R		-	-	
Copripilastrini CP 0	CP 0 / 32	P/B	32 x 32 x 8	16	
Copripilastrini CP 3	CP 3 / 32	P/B	32 x 32 x 7	12	
Elementi da pilastro PR 25	PR 25	P/B	25 x 25 x 16,7	7	
Elementi da pilastro ET 25	ET 25	P/B	25 x 25 x 21	9,5	
Muretto di rialzo	MS 40	P/B	40 x 18 x 17,5	10,4	
Cubo per scale	CUB16	P/B	16 x 16 x 20	10	
Malta :					
Weser-Mix JM	Assemblaggio e fughe colori pietra e bianco			Quantità d'uso : 5 kg / ml	

P : Colore pietra - B : Bianco antico

Consigli pratici di messa in opera (altre informazioni sono disponibili su richiesta)



Sovrapporre gli elementi della colonnina su una fondazione non geliva. Inserire nella colonnina in senso verticale 4 tondini di acciaio diametro 8 che saranno ancorati nella fondazione. Riempire di calcestruzzo.



Appoggiare i corrimano del basamento su una soletta dello spessore di 2-4 cm di malta e posare i singoli balaustri con fuga 0.5 cm di WESER-MIX JM. Sigillare le chiavette.



Balaustre decorative con altezza finale di 79 cm (con modelli Biarritz e Royan). Balaustre utilizzate come parapetto con altezza finale di 97,5 cm (con modello Soulac). Sulle terrazze è bene prevedere sotto il corrimano-base degli scolli per l'acqua.

La balaustre oceano è prima di tutto un elemento decorativo per abbellire le vostre terrazze. Assume una funzione di sicurezza quando viene usata come parapetto a condizione di rispettare le norme di utilizzo per la messa in opera (altezza e spaziatura tra le balaustre).

Per la stabilità della balaustre prevedere una colonnina ogni 3 ml.

E' importante proteggere il bordo esterno delle parti dove dovranno essere eseguite delle fughe di finitura con l'aiuto di un nastro adesivo. Per proteggere le balaustre dall'usura del tempo e dei fattori ambientali si consiglia di trattarli con Weser-Pro HY al termine della posa. Richiedete il materiale informativo per la messa in opera.



WESER S.A.

www.weser-italia.it

Realizzati partendo da granulati naturali ; questi prodotti possono presentare delle leggere differenze di colore che non possono in alcun caso essere oggetto di contestazione. Weser si riserva il diritto di modificare i propri prodotti senza preavviso.